


Einleitung



1

TOTER JEDEN

Tag



5

VERLETZTE JEDE

Stunde

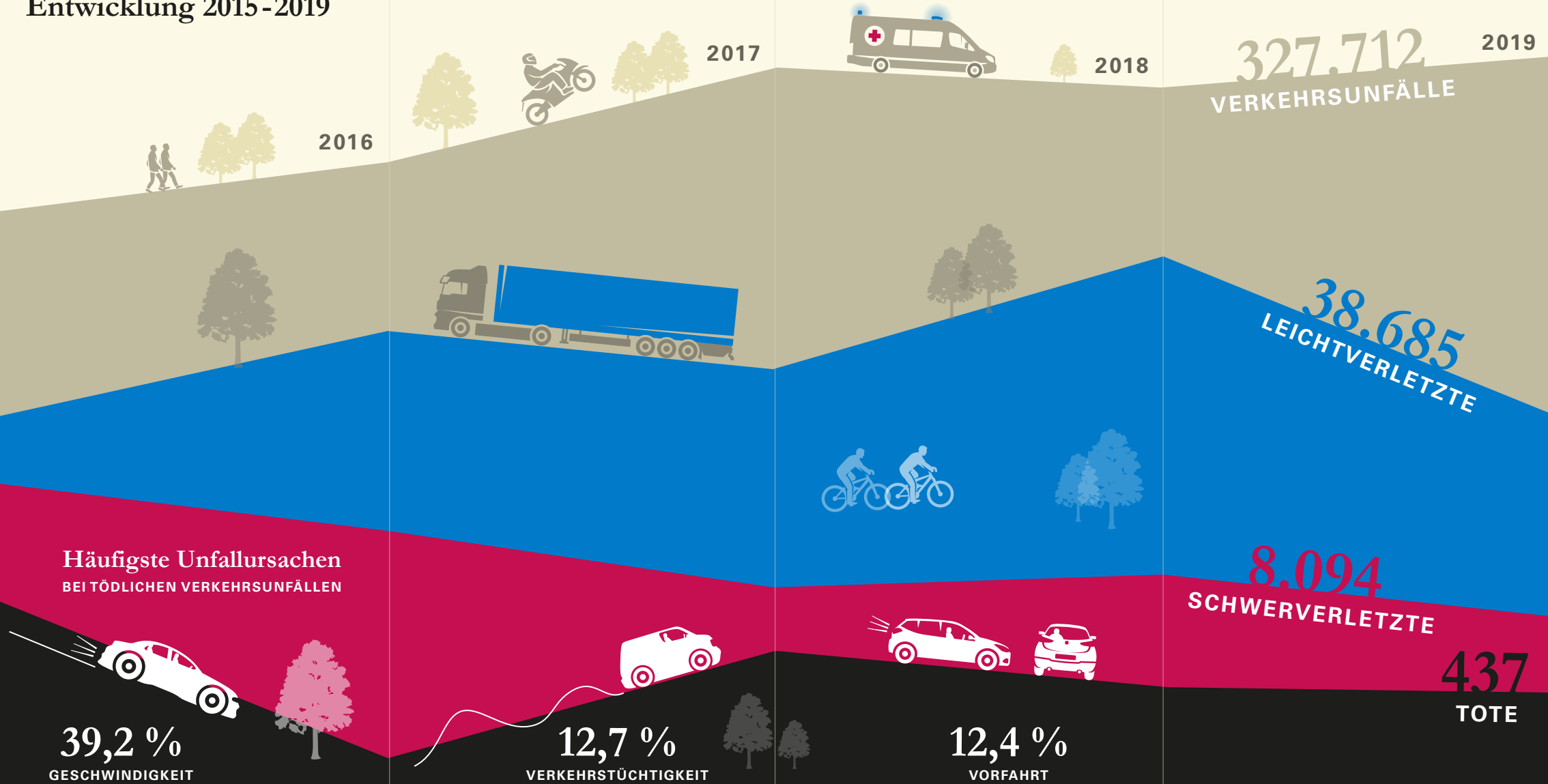


1

UNFALL JEDE

90 Sek.

Allg. Verkehrsunfalllage Entwicklung 2015-2019



Tödliche Verkehrsunfälle nach Risikogruppen

7

KINDER (0-13 J.)



82

JUNGE FAHRER (18-24 J.)



140

SENIOREN (65+ J.)




182

SONSTIGE (14-18,24-65 J.)



Kernaussagen zu Risikofaktoren/Unfallursachen bei tödlichen Verkehrsunfällen

69,4 %



62

GETÖTETE RAD-NUTZER

26,8 %



220

GETÖTETE PKW/LKW-NUTZER

19,5%



411

TÖDLICHE VERKEHRSUNFÄLLE

Repression – Verkehrsüberwachung

83.733

MIT MOBILTELEFON


887.714

GESCHWINDIGKEIT



116.957

OHNE GURT




6.715

DAVON KINDER

8.914

DROGEN



17.826

ALKOHOL

56.072

ABSTAND

